



POWIATOWY URZĄD PRACY W OPOCZNI
UL. ARMII KRAJOWEJ 2 A 26-300 OPOCZNO
Tel. (044) 736-14-45, 736-14-46, 736-14-47, 736-14-48
www.pupopoczno.pl e-mail: loop@praca.gov.pl



**POWIATOWY URZĄD PRACY
W OPOCZNI**


MONITORING ZAWODÓW
DEFICYTOWYCH I NADWYŻKOWYCH
W POWIECIE OPOCZYŃSKIM
w 2009 (część II)

Lipiec 2010



SPIS TREŚCI

I. WTEP.....	3
II. ABSOLWENCI SZKÓŁ PONADGIMNAZJALNYCH W POWIECIE OPOCZYŃSKIM.....	6
III. KATALOG ZAWODÓW DEFICYTOWYCH I NADWYŻKOWYCH DO RAPORTU POWIATOWEGO (prognoza).....	12
IV. WNIOSKI.....	15
ANEKS STATYSTYCZNY.....	18



I. WSTĘP


Monitoring zawodów deficytowych i nadwyżkowych służy przede wszystkim do gromadzenia informacji dotyczących zarówno zjawisk, jakie zachodzą na rynku pracy oraz tych, które mają wskazywać potrzeby i kierunki kształcenia najbardziej pożądane na tym rynku.

Celem niniejszego opracowania jest :

- * określenie kierunków i natężenia zmian zachodzących w strukturze zawodowo-kwalifikacyjnej na lokalnym, regionalnym i krajowym rynku pracy,
- * stworzenie bazy informacyjnej dla opracowania przyszłych struktur zawodowo - kwalifikacyjnych w układzie lokalnym, regionalnym i krajowym,
- * określenie odpowiednich kierunków szkolenia bezrobotnych, zapewniając większą efektywność organizowanych szkoleń;
- * bieżącą korektę poziomu, struktury i treści kształcenia zawodowego;
- * usprawnienie poradnictwa zawodowego poprzez wskazanie zawodów deficytowych i nadwyżkowych;
- * usprawnienie pośrednictwa pracy poprzez uzyskanie informacji o planowanych ofertach pracy na rok przyszły oraz przewidywanej liczbie absolwentów według zawodów;
- * ułatwienie realizacji programów dla aktywizacji osób długotrwale bezrobotnych w celu promowania ich ponownego zatrudnienia.

Zakres tematyczny monitoringu dotyczy 30 dużych grup zawodowych, 392 grup elementarnych oraz 1770 zawodów i specjalności zmieniony rozporządzeniem Ministra Pracy i Polityki Społecznej z dnia 1 czerwca 2007r. (Dz. U. Nr 106, poz. 728) w sprawie klasyfikacji zawodów i specjalności dla potrzeb rynku pracy oraz zakresu jej stosowania.

Raport o zawodach deficytowych i nadwyżkowych w powiecie opoczyńskim został opracowany na podstawie zaleceń metodologicznych Ministerstwa Pracy i Polityki Społecznej oraz danych statystycznych zgromadzonych w Powiatowym



Powiatowy Urząd Pracy w Opocznie

Urzędzie Pracy w Opocznie, dotyczących absolwentów szkół ponad gimnazjalnych w powiecie opoczyńskim.

Podstawą opracowania raportu są:

- * rozporządzenie ministra gospodarki i pracy w sprawie klasyfikacji zawodów i specjalności;
- * ustawa o promocji zatrudnienia i instytucjach rynku pracy (Tekst jednolity Dz.U.nr 69, poz.415 z 2008r. z późn. zm.);
- * Polska Klasyfikacja Działalności (PKD) obowiązującej na mocy rozporządzenia rady ministrów z dnia 20.01.2004r. (Dz. U. Nr 33, poz.289, z późn. zm.);
- * informacje dotyczące bezrobotnych absolwentów zarejestrowanych w PUP oraz przewidywanych absolwentów w roku 2010.

Metodologia powyższego opracowania ma za zadanie nakreślić obraz kształtowania się popytu na pracę i podaż zasobów pracy z uwagi na przekrój terytorialno - zawodowy oraz sformułowanie ocen, wniosków jak i krótkotrwałych prognoz dotyczących kierunków kształcenia, szkoleń i zawodów deficytowych i nadwyżkowych w powiecie opoczyńskim.

Głównymi użytkownikami informacji z raportu Monitoringu zawodów deficytowych i nadwyżkowych są:

- Powiatowe i Wojewódzkie Urzędy Pracy,
- Ministerstwo Pracy i Polityki Socjalnej,
- Rządowe Centrum Studiów Strategicznych,
- Władze oświatowe wszelkich szczebli,
- Placówki naukowo-badawcze,
- OHP-y,
- Agencje zatrudnienia,
- Instytucje szkoleniowe,
- inne zainteresowane organy rządowe, samorządowe oraz organizacje pozarządowe i społeczno-polityczne.


Powiatowy Urząd Pracy w Opocznie obejmuje swoim działaniem 8 gmin powiatu opoczyńskiego oraz miasto Opoczno i miasto Drzewicę.



Powiatowy Urząd Pracy w Opocznie

Skuteczność aktywizowania lokalnego rynku pracy, przeciwdziałanie i łagodzenie skutków bezrobocia oraz promocja zatrudnienia, wymaga współpracy wielu partnerów. Urzędy Pracy mają obowiązek koordynowania tych usług świadczonych przez firmy prywatne, co dopuszcza Ustawa „o promocji zatrudnienia i instytucjach rynku pracy” z dnia 20 kwietnia 2004r. Odnosi się to zarówno do pośrednictwa pracy, poradnictwa zawodowego, działalności szkoleniowej, które wspomagają jak i pobudzają do indywidualnej przedsiębiorczości i aktywności w zakresie poszukiwania pracy.





II. ABSOLWENCI SZKÓŁ PONADGIMNAZJALNYCH W POWIECIE OPCZYŃSKIM

Znacznym problemem na lokalnym rynku pracy jest bezrobocie, które odnosi się do osób młodych mających wykształcenie, jednak nie posiadających jeszcze doświadczenia zawodowego.


Ustawa określa absolwenta jako „osobę w okresie 12 miesięcy od ukończenia nauki”.

Częścią prognostyczną przedstawionego raportu jest informacja o liczbie absolwentów wg zawodów, którzy ukończyli naukę w 2009 roku oraz o ich przewidywanej liczbie w 2010.

Bezrobotny do 25 roku życia – oznacza to bezrobotnego, który do dnia zastosowania wobec niego usług instrumentów rynku pracy nie ukończył 25 roku życia.

W powiecie opoczyńskim większość osób bezrobotnych zarejestrowanych w powiatowym urzędzie pracy stanowią osoby o niskim poziomie wykształcenia. Jedną z największych grup stanowią osoby o wykształceniu zasadniczym zawodowym, tj. 28,9%, drugą o wykształceniu gimnazjalnym i poniżej – 27,4% a najmniejszą, osoby z wykształceniem wyższym – 8,6%. Porównując z latami ubiegłymi cały czas ta tendencja się utrzymuje. W roku 2007 jak i 2008 najmniejszą grupę zarejestrowanych w Powiatowym Urzędzie Pracy w Opocznie stanowiły osoby z wykształceniem wyższym, natomiast dwie największe grupy stanowiły osoby z wykształceniem gimnazjalnym i poniżej i zasadnicze zawodowe.

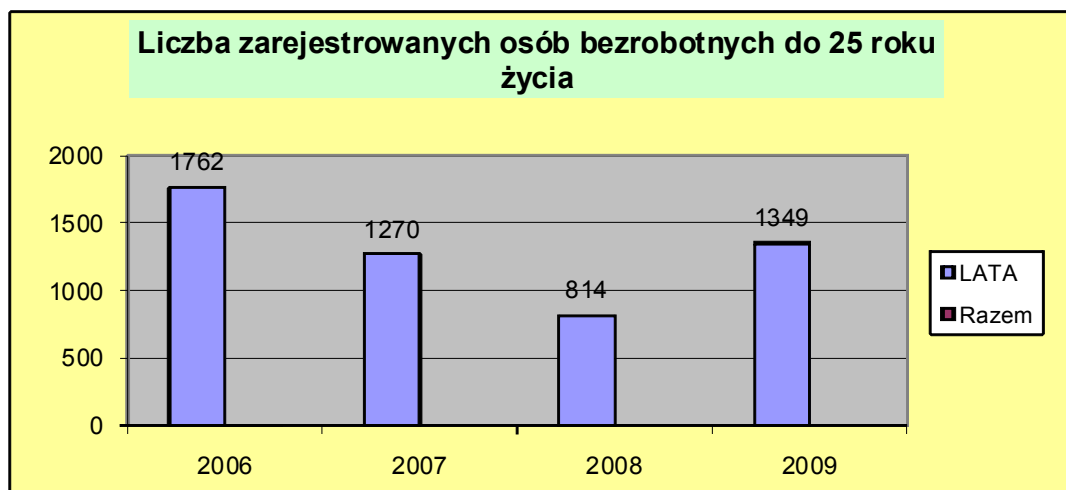
Na koniec grudnia 2009r. udział bezrobotnej młodzieży do ogółu bezrobotnych zarejestrowanych w PUP w Opocznie kształtował się na poziomie 23,2%. W porównaniu do roku 2008, nastąpił wzrost udziału zarejestrowanych w tej kategorii wiekowej o **535** osób.



Powiatowy Urząd Pracy w Opocznie

Porównanie liczby zarejestrowanych osób bezrobotnych do 25 roku życia w latach 2006-2009 przedstawia wykres nr 1.

Wykres 1. Liczba zarejestrowanych osób bezrobotnych do 25 roku życia



Źródło: opracowanie własne PUP Opoczno

Na podstawie wykresu widać wyraźnie, jak z roku na rok sukcesywnie spada liczba rejestrujących się młodych osób, jednak w roku 2009 można zaobserwować jej ponowny wzrost.

Przedstawione poniżej tabele i wykresy, zawierają porównanie ilości bezrobotnych osób z omawianej grupy wiekowej w latach 2006-2009 z uwagi na wykształcenie.

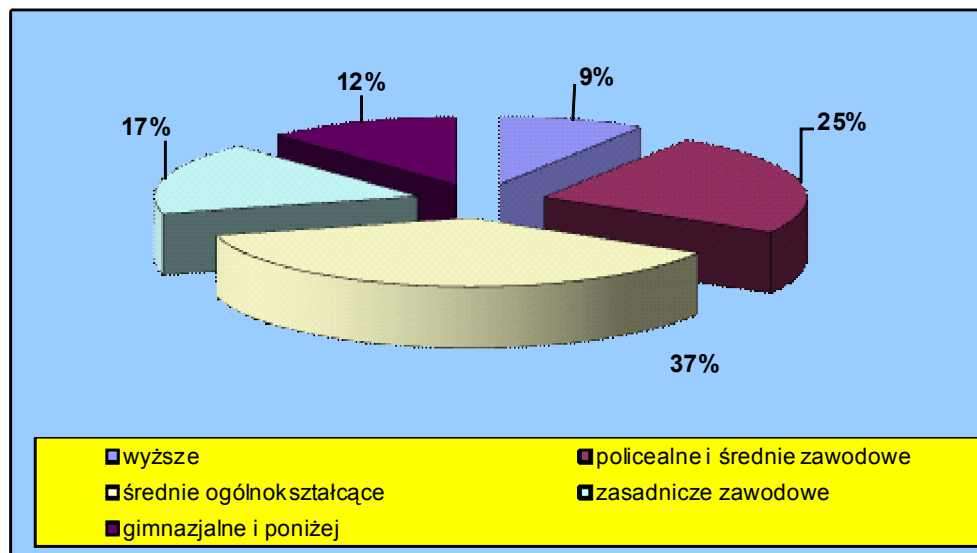
Tabela 1. Wykształcenie osób bezrobotnych do 25 roku życia według poziomu wykształcenia na przestrzeni lat 2006-2009.

Wykształcenie	2006 r.		2007 r.		2008 r.		2009 r.	
	Bezrobotni do 25-tego roku życia	%	Bezrobotni do 25-tego roku życia	%	Bezrobotni do 25-tego roku życia	%	Bezrobotni do 25-tego roku życia	%
Wyższe	106	6,00%	61	4,90%	65	8,00%	123	9,10%
Policealne i średnie zawodowe	556	31,60%	351	27,60%	190	23,30%	330	24,50%
Średnie ogólnokształcące	499	28,30%	426	33,50%	325	39,90%	503	37,30%
Zasadnicze zawodowe	382	21,70%	258	20,30%	133	16,30%	232	17,20%
Gimnazjalne i poniżej	219	12,40%	174	13,70%	101	12,40%	161	11,90%
Razem	1762	100,00%	1270	100,00%	814	100,00%	1349	100,0%

Źródło: opracowanie własne PUP Opoczno



Wykres 2. Osoby bezrobotne do 25 roku życia w podziale na wykształcenie w 2009 r.



Według stanu na koniec 2009 roku w strukturze osób bezrobotnych, którzy nie przekroczyli 25-tego roku życia dominowały osoby o wykształceniu średnim ogólnokształcącym 38%

Źródło: opracowanie własne PUP Opoczno

Według stanu na koniec 2009 roku w strukturze osób bezrobotnych, którzy nie przekroczyli 25-tego roku życia dominowały osoby o wykształceniu średnim ogólnokształcącym 38%; w dalszej kolejności uplasowały się osoby z wykształceniem policealnym i średnim zawodowym – 24%; zasadniczym zawodowym – 17%; gimnazjalnym i poniżej 12% oraz wyższym – 9,0%.

Porównując analogiczne dane za rok 2008 obserwuje się znaczny wzrost w grupie z wykształceniem średnim ogólnokształcącym następnie z wykształceniem policealnym i średnim zawodowym, wzrost liczby absolwentów szkół o profilu zasadniczym zawodowym oraz z wykształceniem wyższym.



Powiatowy Urząd Pracy w Opocznie

Analizę struktury zawodowej absolwentów, którzy ukończyli szkoły ponad gimnazjalne w 2009 roku według sześciocyfrowego kodu zawodów pod względem ich liczebności przedstawia tabela 2:

Tab.ela 2. Grupy zawodowe absolwentów szkół ponadgimnazjalnych

Kod zawodu	Nazwa zawodu	Absolwenci, którzy ukończyli szkołę w roku 2009	Bezrobotni absolwenci zarejestrowani w PUP w końcu roku 2009	Przewidywani absolwenci w roku 2010
1	2	3	4	5
000000	Bez zawodu	607	100	628
315502	Technik mechanik	76	0	55
723306	Mechanik – operator pojazdów i maszyn rolniczych	69	7	24
512202	Kucharz małej gastronomii	68	15	27
723106	Mechanik pojazdów samochodowych	59	8	43
341902	Asystent ekonomiczny [zawód szkolny: Technik ekonomista]	48	16	32
512201	Kucharz	32	2	44
514102	Fryzjer [zawody szkolne: Fryzjer, Technik usług fryzjerskich]	38	9	38
321208	Technik rolnik	25	0	39
741201	Cukiernik	21	8	13
312102	Technik informatyk	17	0	35
343101	Pracownik administracyjny [zawód szkolny: Technik administracji]	16	2	35
341903	Organizator agrobiznesu [zawód szkolny: Technik agrobiznesu]	15	5	22
741104	Rzeźnik wędliniarz	13	1	9
311204	Technik budownictwa	11	0	9
347302	Muzyk	10	0	18
412102	Asystent rachunkowości [zawód szkolny: Technik rachunkowości]	4	0	24
713602	Monter instalacji gazowych	4	0	3
742204	Stolarz	4	2	5
724102	Elektromechanik pojazdów samochodowych	2	0	2
741203	Piekarz	1	1	3
522107	Sprzedawca	1	0	1

Źródło: opracowane na podstawie Tablicy nr 4.2. zaleceń metodycznych monitoringu



Powiatowy Urząd Pracy w Opocznie

Z tabeli powyżej wynika, że w 2010 roku najliczniejszą grupą przewidywanych absolwentów szkół ponad gimnazjalnych będą stanowić zawody takie, jak: technik mechanik, kucharz, mechanik pojazdów samochodowych, technik rolnik, fryzjer, technik informatyk, pracownik administracyjny, asystent ekonomiczny, kucharz małej gastronomii, mechanik – operator pojazdów i maszyn rolniczych, asystent rachunkowości.



Grupy zawodowe absolwentów według szkół średnich technicznych, przedstawia tabela 3.

Tabela 3. Grupy zawodowe absolwentów szkół średnich technicznych

Kod zawodu	Nazwa zawodu	Absolwenci, którzy ukończyli szkołę w roku 2009	Bezrobotni absolwenci zarejestrowani w PUP w końcu roku 2009	Przewidywani absolwenci w roku 2010
1	2	3	4	5
311502	Technik mechanik	76	6	55
341902	Asystent ekonomiczny [zawód szkolny: Technik ekonomista]	48	16	32
512201	Kucharz	32	2	44
321208	Technik rolnik	25	0	39
312102	Technik informatyk	17	0	35
343101	Pracownik administracyjny [zawód szkolny: Technik administracji]	16	2	35
341501	Handlowiec [zawód szkolny: Technik handlowiec]	15	3	22
341903	Organizator agrobiznesu [zawód szkolny: Technik agrobiznesu]	15	5	22
514102	Fryzjer [zawody szkolne: Fryzjer, Technik usług fryzjerskich]	15	2	8
311204	Technik budownictwa	11	0	9



Powiatowy Urząd Pracy w Opocznie

347302	Muzyk	10	0	18
412102	Asystent rachunkowości [zawód szkolny: Technik rachunkowości]	4	0	24
311302	Technik elektryk	0	0	3
321301	Technik technologii żywności - cukrownictwo	0	0	0
341401	Organizator obsługi turystycznej [zawód szkolny: Technik obsługi turystycznej]	0	0	0
4342205	Technik logistik	0	0	0

Zródło: opracowane na podstawie Tablicy nr 4.2. zaleceń metodycznych monitoringu




Grupy zawodowe absolwentów według szkół zasadniczych zawodowych przedstawia tabela 4.

Tabela 4. Grupy zawodowe absolwentów szkół zasadniczych zawodowych

Kod zawodu	Nazwa zawodu	Absolwenci, którzy ukończyli szkołę w roku 2009	Bezrobotni absolwenci zarejestrowani w PUP w końcu roku 2009	Przewidywani absolwenci w roku 2010
1	2	3	4	5
723306	Mechanik-operator pojazdów i maszyn rolniczych	69	7	24
512202	Kucharz małej gastronomii	68	15	27
723106	Mechanik pojazdów samochodowych	59	8	43
514102	Fryzjer [zawody szkolne: Fryzjer, Technik usług fryzjerskich]	23	7	30
741201	Cukiernik	21	8	13
741104	Rzeźnik wędliniarz	13	1	9
713602	Monter instalacji gazowych	4	0	3
742204	Stolarz	4	2	5
724102	Elektromechanik pojazdów samochodowych	2	0	2
522107	Sprzedawca	1	0	1
741201	Piekarz	1	1	3


Zródło: opracowane na podstawie Tablicy nr 4.2. zaleceń metodycznych monitoringu



III. KATALOG ZAWODÓW DEFICYTOWYCH I NADWYŻKOWYCH DO RAPORTU POWIATOWEGO (prognoza)

Na koniec 2009 roku Powiatowy Urząd Pracy w Opocznie zwrócił się do lokalnych pracodawców, którzy współpracują z urzędem z prośbą o wypełnienie ankiety dotyczącej ich planów ściśle związanych z zatrudnieniem w 2010 roku.

Pozyskane w ten sposób dane są bardzo przydatne z punktu widzenia poznania oczekiwań, jakie pracodawcy stawiają potencjalnym kandydatom do pracy. PUP może czerpać z ankiet informacje przydatne przy określaniu form pomocy, którymi można by objąć zarejestrowane osoby bezrobotne, przygotowując kandydatów do aktywnego poszukiwania pracy między innymi pod kątem podnoszenia kwalifikacji poprzez organizowane szkolenia, kursy, spotkania informacyjne, Kluby Pracy, porady indywidualne i grupowe a także aktywne pośrednictwo pracy.



Ankieta została skierowana do 119 pracodawców. Informację zwrotną PUP otrzymał 60 podmiotów, którzy przewidują w ciągu 2010 roku zatrudnienie 192 osób. 37 pracodawców wyraziło chęć skorzystania z formy aktywnej przeciwdziałania bezrobociu jakim jest staż – w ramach tej formy pomocy staż miało by odbywać 130 osób.

Zorganizowaniem prac interwencyjnych zainteresowanych było 13 pracodawców, którzy przewidują zatrudnienie 23 osób bezrobotnych.

Refundowaniem kosztów zatrudnienia w ramach wyposażenia i doposażenia stanowiska pracy zainteresowanych było 14 pracodawców, którzy planują zatrudnić 24 osoby bezrobotne.

Zatrudnieniem w ramach środków PFRON zainteresowanych było 5 pracodawców, którzy w ramach tych środków przewidzianych na aktywizację osób niepełnosprawnych poszukujących pracy nie pozostających w zatrudnieniu zarejestrowanych w PUP przewidują przyjąć:

- w ramach prac interwencyjnych – 5 osób
- w ramach stażu – 4 osoby
- szkolenia – 1 osoba.

8 pracodawców przewiduje możliwość zatrudnienia nowych pracowników po uprzednim ich przeszkoleniu przez PUP.

Redukcję zatrudnienia planuje 11 pracodawców, którzy łącznie planują zwolnić 45 osób, 29 pracodawców planuje uczestnictwo w realizacji projektów dofinansowanych z Europejskiego Funduszu Społecznego.



Powiatowy Urząd Pracy w Opocznie

Analizując prognozę na podstawie katalogu zawodów deficytowych i nadwyżkowych do raportu powiatowego największą grupę osób zarejestrowanych w PUP w Opocznie stanowiły przedstawione w tabeli 5 zawody takie, jak:

Tabela 5. Stan bezrobocia w końcu 2009 roku wg grup zawodowych.

Kod zawodu	Nazwa zawodu	Stan w końcu roku 2009		Udział % absolwentów do ogółu zarejestrowanych w zawodach
		ogółem	w tym absolwenci	
<i>1</i>	<i>2</i>	<i>3</i>	<i>4</i>	<i>5</i>
000000	Bez zawodu	595	123	20,67
522107	Sprzedawca	380	10	2,63
914103	Robotnik gospodarczy	251	4	1,60
916201	Robotnik placowy	183	0	0,00
722204	Ślusarz	179	2	1,12
743304	Krawiec	163	5	3,07
341902	Asystent ekonomiczny [zawód szkolny: Technik ekonomista]	158	25	15,82
931301	Robotnik budowlany	150	2	1,33
712102	Murarz	151	2	1,32
932104	Robotnik pomocniczy w przemyśle przetwórczym	130	2	1,54
419101	Pracownik biurowy [zawód szkolny: Technik prac biurowych]	128	0	0,00
514102	Fryzjer [zawody szkolne: Fryzjer, Technik usług fryzjerskich]	98	9	9,18
913207	Sprzątaczką	96	1	1,04
311502	Technik mechanik	93	12	12,9
813201	Operator urządzeń do formowania wyrobów ceramicznych	90	3	3,3
723106	Mechanik pojazdów samochodowych	71	9	12,68
613101	Rolnik produkcji roślinnej i zwierzęcej [zawód szkolny: Rolnik]	59	1	1,69
742204	Stolarz	52	3	5,77

Źródło: opracowane na podstawie Katalogu zawodów deficytowych i nadwyżkowych do raportu powiatowego (prognoza) zaleceń metodycznych monitoringu




Powiatowy Urząd Pracy w Opocznie

Przewidywaną podaż zasobów pracy oraz prognozowany stan bezrobocia w końcu 2010 roku o ponad 100 liczbie przewidywanej podaży zasobów i ponad 100 liczbie bezrobotnych w powiecie opoczyńskim przedstawia tabela 6.

Tabela 6. Przewidywana podaż zasobów pracy i prognoza stanu bezrobocia w końcu 2010r.

Kod zawodu	Nazwa zawodu	Przewidywana podaż zasobów pracy w roku 2010	Prognoza stanu bezrobocia w końcu roku 2010	Przewidywany napływ absolwentów w roku 2010
1	2	3	4	5
000000	Bez zawodu	1223	1223	628
522107	Sprzedawca	381	381	1
914103	Robotnik gospodarczy	251	251	0
341902	Asystent ekonomiczny [zawód szkolny: Technik ekonomista]	190	190	32
916201	Robotnik placowy	183	183	0
722204	Ślusarz	179	179	0
743304	Krawiec	163	163	0
931301	Robotnik budowlany	150	150	0
712102	Murarz	153	153	2
311502	Technik mechanik	148	148	55
743604	Szwaczka	145	145	0
514102	Fryzjer [zawody szkolne: Fryzjer, Technik usług fryzjerskich]	136	136	38
932104	Robotnik pomocniczy w przemyśle przetwórczym	130	130	0
419101	Pracownik biurowy [Zawód szkolny: Technik prac biurowych]	128	128	0
512201	Kucharz	122	122	44
723106	Mechanik pojazdów samochodowych	114	114	43
913207	Sprzątaczką	96	96	0
813201	Operator urządzeń do formowania wyrobów ceramicznych	90	90	0
512202	Kucharz małej gastronomii	83	83	27
741203	Piekarz	76	76	3
321208	Technik rolnik	76	76	39
341501	Handlowiec [Zawód szkolny: Technik handlowiec]	70	70	22
743206	Tkacz	63	63	0
613101	Rolnik produkcji roślinnej i zwierzęcej [Zawód szkolny: Rolnik]	59	59	0
343101	Pracownik administracyjny [zawód szkolny: Technik administracji]	56	56	35
832302	Kierowca samochodu ciężarowego	16	16	0
832101	Kierowca samochodu osobowego	15	15	0

Źródło: opracowane na podstawie Katalogu zawodów deficytowych i nadwyżkowych do raportu powiatowego (prognoza) zaleceń metodycznych monitoringu



IV. WNIOSKI

Najczęściej z usług Powiatowego Urzędu Pracy korzystają osoby młode z przedziału wiekowego od 18 do 24 lat oraz od 25 do 34 lat. W 2009 roku wymienione dwie grupy bezrobotnych stanowiły 52,1% ogółu zarejestrowanych bezrobotnych zamieszkujących powiat opoczyński. Wśród grupy wiekowej od 18 do 24 lat i od 25 do 34 zanotowano największy wzrost liczby osób bezrobotnych. Porównując do roku ubiegłego to liczba osób bezrobotnych z pierwszego przedziału wiekowego wzrosła o 535 osób a z drugiego o 406 osób.


W strukturze osób bezrobotnych, którzy nie ukończyli 25 lat dominowały tak, jak w roku ubiegłym osoby posiadające wykształcenie ogólnokształcące – 37,3 %.

W końcu 2009 roku w PUP zarejestrowanych było 726 bezrobotnych kobiet z przedziału wiekowego do 25 lat. W tych danych również obserwujemy wzrost w porównaniu do analogicznego okresu roku ubiegłego. Nastąpił wzrost omawianych rejestracji o 225 kobiet. Bezrobotne kobiety stanowiły pod koniec omawianego okresu 24,2% ogółu zarejestrowanych kobiet w Powiatowym Urzędzie Pracy w Opocznie – o 3,4 punktu procentowego wyżej w porównaniu do roku ubiegłego.

Młodzież często decyduje się na naukę w szkołach o profilu ogólnym, decydując się tym samym na konieczność dalszego kontynuowania nauki w celu zdobycia kwalifikacji i umiejętności w konkretnym zawodzie, będących w efekcie końcowym przydatnymi na lokalnym rynku pracy.

Największą liczebnością absolwentów w 2009 roku cieszyły się szkoły policealne i średnie zawodowe o kierunkach:

- technik mechanik,
- asystent ekonomiczny,
- mechanik – operator pojazdów i maszyn rolniczych,
- technik rolnik,
- asystent rachunkowości,
- pracownik administracyjny,
- technik budownictwa,
- fryzjer,




- handlowiec,
- kucharz,
- mechanik pojazdów samochodowych,
- rzeźnik wędliniarz,
- kucharz małej gastronomii,
- organizator agrobiznesu czy
- technik informatyk.

Wśród przewidywanych absolwentów w 2010 roku przez omawiane wyżej szkoły, najwięcej jest ich w zawodach:

- technik mechanik,
- asystent ekonomiczny,
- technik informatyk,
- technik rolnik,
- asystent rachunkowości,
- organizator agrobiznesu,
- pracownik administracyjny,
- handlowiec,
- fryzjer,
- mechanik pojazdów samochodowych,
- mechanik – operator pojazdów i maszyn rolniczych,
- kucharz małej gastronomii,
- kucharz,
- muzyk.

Podsumowując analizę danych dotyczących absolwentów w 2009 roku, którzy ukończyli naukę w szkołach zasadniczych zawodowych, największa ich liczbę zaobserwować można w następujących kierunkach zawodowych:

- mechanik pojazdów samochodowych,
- mechanik – operator pojazdów i maszyn rolniczych,
- kucharz małej gastronomii,
- rzeźnik – wędliniarz,
- fryzjer,
- sprzedawca,
- elektromechanik pojazdów samochodowych,
- cukiernik.



Powiatowy Urząd Pracy w Opocznie

Przewidywani absolwenci tych szkół w roku 2010, to:


- kucharz małej gastronomii,
- mechanik – operator pojazdów i maszyn rolniczych,
- mechanik pojazdów samochodowych,
- cukiernik,
- rzeźnik - wędliniarz,
- fryzjer,
- ślusarz,
- stolarz,
- elektromechanik pojazdów samochodowych.

Wnioski jakie nasuwają się po dokonaniu analizy powyższych danych pozwalają stwierdzić, że takie zawody, jak np.: murarz, hydraulik, ślusarz, stolarz, monter maszyn i urządzeń przemysłowych, elektromonter instalacji elektrycznych, gazowych czy blacharz samochodowy nie cieszą się zbyt dużym zainteresowaniem. Młodzi ludzie nastawieni są bardziej na zdobywanie kwalifikacji w kierunkach typowo technicznych czy specjalistycznych.

Na podstawie powyższego należałoby wzmocnić wspólne działania Powiatowego Urzędu Pracy, szkół i lokalnych władz samorządowych z terenu powiatu na rzecz lepszej oceny opoczyńskiego rynku pracy w odniesieniu do sytuacji przyszłych potencjalnych bezrobotnych absolwentów, zarówno poprzez akcje odpowiedniego monitorowania warunków ekonomiczno-społecznych, jakie na nim zachodzą oraz pracodawców, którzy zgłaszają zapotrzebowanie na kadre pracowniczą z określonymi wymogami.

Prognoza podaży zasobów pracy w 2010 roku sporządzona na podstawie Katalogu zawodów deficytowych i nadwyżkowych do raportu powiatowego określa jej największe wartości dla:

- sprzedawca,
- asystent ekonomiczny,
- ślusarz,
- krawiec,
- robotnik budowlany,
- murarz,



Powiatowy Urząd Pracy w Opocznie

- technik mechanik,
- szwaczka,
- fryzjer,
- robotnik pomocniczy w przemyśle przetwórczym,
- pracownik biurowy,
- kucharz itp.

Znaczna ilość absolwentów jest prognozowana do stanu bezrobocia w 2010 roku w takich zawodach, jak:


- technik mechanik,
- asystent ekonomiczny,
- kucharz,
- mechanik pojazdów samochodowych,
- fryzjer,
- technik rolnik,
- pracownik administracyjny,
- kucharz małej gastronomii itp.

Raport zawodów deficytowych i nadwyżkowych został opracowany na podstawie tablic z zaleceń metodologicznych do monitoringu, danych statystycznych PUP oraz Ustawy o promocji zatrudnienia i instytucjach rynku pracy z dnia 20 kwietnia 2004 roku (Dz. U. Nr 69 z 2008r. poz. 415).

Nie powinien on jednak stanowić odosobnionego źródła przy prognozowaniu rozwoju lokalnego rynku pracy. Nie jest on w pełni odzwierciedleniem rzeczywistości z przyczyn niezależnych od pracowników urzędu.

Sporządził:

Edyta Pacan
Pośrednik Pracy I Stopnia



Aneks statystyczny

- 1) Wykres 1. Liczba zarejestrowanych osób bezrobotnych do 25 roku życia
- 2) Wykres 2. Osoby bezrobotne do 25 roku życia w podziale na wykształcenie w 2009 r.
- 3) Tabela 1. Wykształcenie osób bezrobotnych do 25 roku życia według poziomu wykształcenia na przestrzeni lat 2006-2009.
- 4) Tab.ela 2. Grupy zawodowe absolwentów szkół ponadgimnazjalnych
- 5) Tabela 3. Grupy zawodowe absolwentów szkół średnich technicznych
- 6) Tabela 4. Grupy zawodowe absolwentów szkół zasadniczych zawodowych
- 7) Tabela 5. Stan bezrobocia w końcu 2009 roku wg grup zawodowych.
- 8) Tabela 6. Przewidywana podaż zasobów pracy i prognoza stanu bezrobocia w końcu 2010r.

Przedstawione dane w powyższym „Monitoringu zawodów deficytowych i nadwyżkowych” są dostępne na stronie internetowej Powiatowego Urzędu Pracy w Opocznie: www.pupopoczno.pl w zakładce **STATYSTYKA**.